

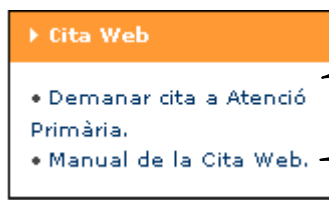
## 0) Entrar a la secció de sol·licitar Cita Web

Anar a la web [www.ias.cat](http://www.ias.cat) / [www.ias.scs.es](http://www.ias.scs.es) on ens mostrarà la pantalla inicial



The screenshot shows the IAS website interface. On the left is a navigation menu with items: Usuaris, Professionals, Info Corporativa, and Proveïdors. Below the menu is a contact number: 972 189 000. The main content area features a 'Notícies' section with several news items. On the right side, there is a search bar and a vertical menu with items: Com accedir, Plànol, and Cita Web. A yellow callout box with a speech bubble points to the 'Cita Web' menu item, containing the text: 'Aquesta és la caixa destinada a la cita web'.

en el costat dret podem veure una caixa destinada a la cita web on podem triar entre :



The image shows a close-up of the 'Cita Web' menu item. It contains two options: 'Demandar cita a Atenció Primària.' and 'Manual de la Cita Web.'

**Pitja aquí entrarem per Programar una cita tal i com s'indica en l'apartat 1**

**Pitja aquí per mostrar aquest manual**

# 1) Identificació del Usuari

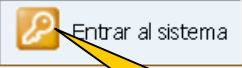
L'usuari és pot identificar a la pàgina web de dos formes diferents per CIP o DNI a continuació es detalla com es fa per cadascuna d'aquestes formes

## A) Identificació mitjançant CIP

Escriure el CIP sense espais tal i com mostra l'exemple i pitjar el boto "Entrar al sistema"

Si us plau especifiqueu el codi de la seva targeta del Servei Català de la Salut o el seu número de DNI o passaport. Gràcies.

CIP	<input type="text" value="TASA1591214005"/>
Escriu tot el codi sense espais	
DNI	<input type="text"/>
Escriu el DNI sense espais ni la darrera lletra	

 Entrar al sistema

**Camp destinat a identificar-se mitjançant de CIP**

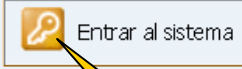
**Boto d'entrada al sistema**

## B) Identificació mitjançant DNI

Escriure el DNI sense espais ni punts ni la ultima lletra tal i com mostra l'exemple i pitjar el boto "Entrar al sistema"

Si us plau especifiqueu el codi de la seva targeta del Servei Català de la Salut o el seu número de DNI o passaport. Gràcies.

CIP	<input type="text"/>
Escriu tot el codi sense espais	
DNI	<input type="text" value="40349160"/>
Escriu el DNI sense espais ni la darrera lletra	

 Entrar al sistema

**Camp destinat a identificar-se mitjançant de DNI**

**Boto d'entrada al sistema**

## 2) Seleccionar Hora de Visita

### A) Tenim cites pendents programades

Si tenim cites pendents ens mostrarà la següent pantalla

Professional	Data	Hora Anul.lar
(B) ANTONIO UBIETO LOPE	dimecres, 18 / abril / 2007	11:46

Pitjarem sobre el boto "Nova Cita" i seguirem en l'apartat B com si no tinguéssim cap cita pendent

### B) No tenim cites pendents programades

En cas de no tenir cites pendents ens apareixerà la pantalla de selecció amb les hores disponibles mes properes per poder ser seleccionades tal i com mostra l'exemple.

dimecres, 28 / març / 2007	dijous, 29 / març / 2007	divendres, 30 / març / 2007
<u>13:38</u>	<u>11:46</u>	<u>10:22</u>
<u>13:52</u>	<u>12:14</u>	<u>10:50</u>
<u>13:59</u>		<u>11:46</u>

En els següents apartats veurem com seleccionar una agenda diferent (apartat 2.1) o una data diferent (apartat 2.2)

## 2.1) Canviar l'agenda entre el metge i la del infermer/a

Sota el nom ens apareix l'agenda en la qual volem programar les visites

**Agenda activa en aquest moment**

Institut Assistència Sanitària. **Crear nova cita**

MIQUEL RUBIROLA BEJAR

Agenda del infermer/a: (B) ANNA ESCURA REIXACH

En el cas de voler l'agenda o la data de disponibilitat mínima seguiríem els passos següents

### A) Canviar l'agenda a la del infermer/a

pitjarem sobre el boto "Mostra l'agenda del infermer/a"

**Ens mostra l'agenda Actual**

MIQUEL RUBIROLA BEJAR

Veure citas pendents Desconnectar

Agenda del metge: (B) ANTONIO LIBIETO LOPE

Mostrar l'agenda del infermer/a

**Boto de canvi d'agenda**

### B) Canviar l'agenda a la del Metge

pitjarem sobre el boto "Mostra l'agenda del metge"

**Ens mostra l'agenda Actual**

MIQUEL RUBIROLA BEJAR

Veure citas pendents Desconnectar

Agenda del infermer/a: (B) ANNA ESCURA REIXACH

Mostrar l'agenda del metge

**Boto de canvi d'agenda**

## 2.2) Canviar la data de mínima de disponibilitat.

Per canviar la data mínima de disponibilitat pitjarem sobre el boto "Canviar Data"

Disponibilitat a partir de la data: 27/03/2007

**Boto de Canvi de data mínima**

Al fer això ens apareixerà un calendari on seleccionarem la data mínima que desitgem que ens mostri

**Retrocedir mes**



**Avançar mes**

Un cop fet això en collocarem sobre el dia i la hora que ens interressi i hi pitjarem a sobre.

dimecres, 11 / abril / 2007

10:52

11:56

**Per exemple ens interessa 11 d'abril a les 10:52**

Ens apareixerà una pantalla amb un resum de les dades on ens demanarà la confirmació

Confirmar la nueva cita

Paciente:	MIQUEL RUBIROLA BEJAR
Profesional:	(B) ANTONIO UBIETO LOPE
Fecha:	miércoles, 18 de abril de 2007
Hora:	11:46

**Pitjarem aquí si hi estem d'acord**

**Pitjarem aquí volem canviar alguna cosa com l'agenda, la data o l'hora**

Llavors en apareixerà la següent pantalla i seleccionarem el boto "Continuar" i anirem a visualitzar les cites pendents

Operacion_realizada_con_exito	
Paciente:	MIQUEL RUBIROLA BEJAR
Profesional:	(B) ANTONIO UBIETO LOPE
Fecha:	miércoles, 18 de abril de 2007
Hora:	11:46

Continuar

**Boto per tornar contuniar i visualitzar les cites pendents**

Això ens portarà a la pantalla on podem veure les cites pendents on ens mostra la que acabem de programar\*

Institut Assistencia Sanitaria. **Consultar citas pendientes**

MIQUEL RUBIROLA BEJAR

Profesional	Fecha	Hora Anular
(B) ANTONIO UBIETO LOPE	miércoles, 18 de abril de 2007	11:46

1

\* per anul·lar la cita des de aquesta pantalla veieu l'apartat 3.2

### 3) Cites pendents

#### 3.1) Veure cites pendents

##### A) *En iniciar sessió*

Si tens cites pendents en iniciar sessió apareixerà directament la següent pantalla \*

Institut Assistencia Sanitaria. **Consultar citas pendientes**

MIQUEL RUBIROLA BEJAR

Profesional	Fecha	Hora Anular
(B) ANTONIO UBIETO LOPE	miércoles, 18 de abril de 2007	11:46

1

\* per anul·lar la cita des de aquesta pantalla veieu l'apartat 3.2

## B) Des de la pantalla de selecció hores

En pitjarem sobre el boto “*Veure citas pendants*” i ens mostrarà la pantalla de l’apartat A

Institut Assistència Sanitària. **Crear nova cita**

MIQUEL RUBIROLA BEJAR

Agenda del metge: (B) ANTONIO UBIETO LOPE

Disponibilitat a partir de la data: 27/03/2007

dimecres, 28 / març / 2007	dijous, 29 / març / 2007	divendres, 30 / març / 2007
<u>13:38</u>	<u>11:46</u>	<u>10:22</u>
<u>13:52</u>	<u>12:14</u>	<u>10:50</u>
<u>13:59</u>		<u>11:46</u>

**Boto per visualitzar les cites pendants**

## 3.2) Anul·lar Cites pendants

Per anular cites pendants anirem a veure les cites pendants tal i com hem vist en l’apartat 3.1

Pitjarem sobre la imatge del usuari amb el boto vermell amb la creu

Institut Assistència Sanitària. **Consultar citas pendientes**

MIQUEL RUBIROLA BEJAR

Profesional	Fecha	Hora	Anular
(B) ANTONIO UBIETO LOPE	miércoles, 18 de abril de 2007	11:46	

1

**Boto per cancelar la visita**

Ens apareixerà una pantalla on ens demanarà la confirmació

Confirmar l'anul·lació de la cita

Pacient: MIQUEL RUBIROLA BEJAR

Professional: (B) ANTONIO UBIETO LOPE

Data: dimecres, 18 / abril / 2007

Hora: 11:46

**Pitjarem aquí si hi estem d'acord**

**Pitjarem aquí si no hi estem d'acord**